

ACTIVO		PASIVO Y CAPITAL	
EFFECTIVO Y EQUIVALENTES DE EFFECTIVO	1,398	CAPTACIÓN TRADICIONAL	-
CUENTAS DE MARGEN	202	DEPÓSITOS A PLAZO	-
		MERCADO DE DINERO	-
INVERSIONES EN INSTRUMENTOS FINANCIEROS	1,864	PRESTAMOS BANCARIOS Y DE OTROS ORGANISMOS	1,179
INSTRUMENTOS FINANCIEROS NEGOCIABLES	1,864	DE EXIGIBILIDAD INMEDIATA	0
INSTRUMENTOS FINANCIEROS PARA COBRAR O VENDER	-	CORTO PLAZO	1,179
INSTRUMENTOS FINANCIEROS PARA COBRAR PRINCIPAL E INTERÉS (NETO)	-	LARGO PLAZO	-
DEUDORES POR REPORTO	2,101	ACREEDORES POR REPORTO	1,310
PRESTAMO DE VALORES	-	PRESTAMO DE VALORES	-
INSTRUMENTOS FINANCIEROS DERIVADOS	14,869	COLATERALES VENDIDOS O DADOS EN GARANTIA	1,230
CON FINES DE NEGOCIACIÓN	14,869	REPORTOS	-
CON FINES DE COBERTURA	-	PRÉSTAMO DE VALORES	-
		INSTRUMENTOS FINANCIEROS DERIVADOS	1,230
CARTERA DE CRÉDITO CON RIESGO DE CRÉDITO ETAPA 1	383	INSTRUMENTOS FINANCIEROS DERIVADOS	14,848
CRÉDITOS DE CONSUMO	383	CON FINES DE NEGOCIACIÓN	14,848
TOTAL CARTERA DE CRÉDITO CON RIESGO DE CRÉDITO ETAPA 1	383	CON FINES DE COBERTURA	-
CARTERA DE CRÉDITO	(19)	PASIVO POR ARRENDAMIENTO	72
(-) ESTIMACIÓN PREVENTIVA PARA RIESGOS CREDITICIOS	(19)	OTRAS CUENTAS POR PAGAR	1,378
CARTERA DE CRÉDITO (NETO)	364	ACREEDORES POR LIQUIDACIÓN DE OPERACIONES	-
OTRAS CUENTAS POR COBRAR (NETO)	1,741	ACREEDORES POR CUENTA DE MARGEN	785
PAGOS ANTICIPADOS Y OTROS ACTIVOS (NETO)	13	ACREEDORES POR COLATERALES RECIBIDOS EN EFECTIVO	242
PROPIEDADES, MOBILIARIO Y EQUIPO (NETO)	5	CONTRIBUCIONES POR PAGAR	32
ACTIVOS POR DERECHOS DE USO DE PROPIEDADES, MOBILIARIO Y EQUIPO (NETO)	72	ACREEDORES DIVERSOS Y OTRAS CUENTAS POR PAGAR	319
INVERSIONES PERMANENTES	579	PASIVO POR IMPUESTOS A LA UTILIDAD	-
ACTIVO POR IMPUESTOS A LA UTILIDAD DIFERIDOS (NETO)	(0)	PASIVO POR BENEFICIOS A LOS EMPLEADOS	156
ACTIVOS INTANGIBLES (NETO)	44	TOTAL PASIVO	20,173
ACTIVOS POR DERECHOS DE USO DE ACTIVOS INTANGIBLES (NETO)	-	CAPITAL CONTABLE	
		CAPITAL CONTRIBUIDO	3,747
		CAPITAL SOCIAL	3,747
		APORTACIONES PARA FUTUROS AUMENTOS DE CAPITAL FORMALIZADOS EN ASAMBLEA	-
		CAPITAL GANADO	(667)
		RESERVAS DE CAPITAL	51
		RESULTADOS ACUMULADOS	(737)
		OTROS RESULTADOS INTEGRALES	
		REMEDIACIONES POR BENEFICIOS DEFINIDOS A LOS EMPLEADOS	19
		TOTAL CAPITAL CONTABLE	3,080
TOTAL ACTIVO	23,253	TOTAL PASIVO Y CAPITAL CONTABLE	23,253

CUENTAS DE ORDEN

COMPROMISOS CREDITICIOS	-
BIENES EN CUSTODIA O EN ADMINISTRACION	21,793
COLATERALES RECIBIDOS POR LA ENTIDAD	4,355
COLATERALES RECIBIDOS Y VENDIDOS O ENTREGADOS EN GARANTÍA POR LA ENTIDAD	2,354
OTRAS CUENTAS DE REGISTRO	(0)

EL PRESENTE ESTADO DE SITUACIÓN FINANCIERA, SE FORMULÓ DE CONFORMIDAD CON LOS CRITERIOS DE CONTABILIDAD PARA LAS INSTITUCIONES DE CRÉDITO, EMITIDOS POR LA COMISIÓN NACIONAL BANCARIA Y DE VALORES, CON FUNDAMENTO EN LO DISPUESTO POR LOS ARTÍCULOS 99, 101 Y 102 DE LA LEY DE INSTITUCIONES DE CRÉDITO, DE OBSERVANCIA GENERAL Y OBLIGATORIA, APLICADOS DE MANERA CONSISTENTE, ENCONTRÁNDOSE REFLEJADAS LAS OPERACIONES EFECTUADAS POR LA INSTITUCIÓN HASTA LA FECHA ARRIBA MENCIONADA, LAS CUALES SE REALIZARON Y VALUARON CON APEGO A SANAS PRÁCTICAS BANCARIAS Y A LAS DISPOSICIONES LEGALES Y ADMINISTRATIVAS APLICABLES.

EL PRESENTE ESTADO DE SITUACIÓN FINANCIERA FUE APROBADO POR EL CONSEJO DE ADMINISTRACIÓN BAJO LA RESPONSABILIDAD DE LOS DIRECTIVOS QUE LO SUSCRIBEN

EL SALDO HISTÓRICO DEL CAPITAL SOCIAL ES DE \$3,592 MILLONES DE PESOS.

LAS NOTAS ACLARATORIAS QUE SE ACOMPAÑAN, FORMAN PARTE INTEGRANTE DE ESTE ESTADO FINANCIERO.

<http://portalfoiinfo.cnfv.gob.mx/Paginas/Inicio.aspx>

<https://www.credit-suisse.com/ch/en/investment-banking/financial-regulatory/mexico-financials/banco.html>

VICTOR MANUEL SANCHEZ MORALES
DIRECTOR GENERAL

JOSE MANUEL SILVA SOBRINO
DIRECTOR DE FINANZAS

MONTSERRAT DE CAYÓN B.
CONTRALOR FINANCIERO

ALBERTO CASTAÑEDA SOSA
AUDITOR INTERNO


INGRESOS POR INTERESES	381
GASTOS POR INTERESES	268
RESULTADO POR POSICIÓN MONETARIA NETO	-
MARGEN FINANCIERO	113
ESTIMACIÓN PREVENTIVA PARA RIESGOS CREDITICIOS	8
MARGEN FINANCIERO AJUSTADO POR RIESGOS CREDITICIOS	121
COMISIONES Y TARIFAS COBRADAS	256
COMISIONES Y TARIFAS PAGADAS	46
RESULTADO POR INTERMEDIACIÓN	103
OTROS INGRESOS (EGRESOS) DE LA OPERACIÓN	40
SUBSIDIOS	-
GASTOS DE ADMINISTRACION Y PROMOCION	960
RESULTADO DE LA OPERACION	(486)
PARTICIPACION EN EL RESULTADO NETO DE OTRAS ENTIDADES	23
RESULTADO ANTES DE IMPUESTOS A LA UTILIDAD	(463)
IMPUESTOS A LA UTILIDAD	(33)
RESULTADO DE OPERACIONES CONTINUAS	(496)
OPERACIONES DISCONTINUADAS	-
RESULTADO NETO	(496)
OTROS RESULTADOS INTEGRALES	
REMEDICIÓN DE BENEFICIOS DEFINIDOS A LOS EMPLEADOS	11
RESULTADO INTEGRAL	(485)
RESULTADO NETO ATRIBUIBLE A PARTICIPACIÓN CONTROLADORA	(485)
RESULTADO INTEGRAL ATRIBUIBLE A PARTICIPACIÓN CONTROLADORA	(485)

EL PRESENTE ESTADO DE RESULTADO INTEGRAL SE FORMULÓ DE CONFORMIDAD CON LOS CRITERIOS DE CONTABILIDAD PARA LAS INSTITUCIONES DE CRÉDITO, EMITIDOS POR LA COMISIÓN NACIONAL BANCARIA Y DE VALORES, CON FUNDAMENTO EN LO DISPUESTO POR LOS ARTÍCULOS 99, 101 Y 102 DE LA LEY DE INSTITUCIONES DE CRÉDITO, DE OBSERVANCIA GENERAL Y OBLIGATORIA, APLICADOS DE MANERA CONSISTENTE, ENCONTRÁNDOSE REFLEJADOS TODOS LOS INGRESOS Y EGRESOS DERIVADOS DE LAS OPERACIONES EFECTUADAS POR LA INSTITUCIÓN DURANTE EL PERÍODO ARRIBA MENCIONADO, LAS CUALES SE REALIZARON Y VALUARON CON APEGO A SANAS PRÁCTICAS BANCARIAS Y A LAS DISPOSICIONES LEGALES Y ADMINISTRATIVAS APLICABLES.

EL PRESENTE ESTADO DE RESULTADO INTEGRAL FUE APROBADO POR EL CONSEJO DE ADMINISTRACIÓN BAJO LA RESPONSABILIDAD DE LOS DIRECTIVOS QUE LO SUSCRIBEN.

<http://portafolioinfo.cnbv.gob.mx/Paginas/Inicio.aspx>

<https://www.credit-suisse.com/ch/en/investment-banking/financiamiento-regulatorio/mexico-financiamiento/banco.html>



VICTOR MANUEL SÁNCHEZ MORALES
DIRECTOR GENERAL



JOSÉ MANUEL SILVA SOBRINO
DIRECTOR DE FINANZAS



MONTSERRAT DE CAYÓN B.
CONTRALOR FINANCIERO



ALBERTO CASTAÑEDA SOSA
AUDITOR INTERNO

Concepto	Capital contribuido		Capital ganado			Total participación de la controladora	Participación no controladora	Total capital contable
	Capital social	Aportaciones para futuros aumentos de capital	Reservas de capital	Resultado de ejercicios anteriores	Remediones por beneficios definidos a los empleados			
SALDOS AL 31 DE DICIEMBRE DE 2021	3,747	0	51	(283)	8	3,523	0	3,523
Ajustes retrospectivos por cambios contables	0	0	0	42	0	42	0	42
SALDOS AL 1 DE ENERO DE 2022 AJUSTADOS	3,747	0	51	(241)	8	3,565	0	3,565
MOVIMIENTOS DE LOS PROPIETARIOS								
Aportaciones de capital	-	-	-	-	-	-	-	-
Reembolsos de capital	-	-	-	-	-	-	-	-
Decreto de dividendos	-	-	-	-	-	-	-	-
Capitalización de otros conceptos del capital contable	-	-	-	-	-	-	-	-
Otros	-	-	-	-	-	-	-	-
TOTAL POR MOVIMIENTOS DE LOS PROPIETARIOS	0	0	0	0	0	0	0	0
MOVIMIENTOS DE RESERVAS								
Reservas de capital	-	-	-	-	-	-	-	-
RESULTADO INTEGRAL:								
Resultado neto	-	-	-	(496)	-	(496)	-	(496)
Remediones por beneficios definidos a los empleados	-	-	-	-	11	11	-	11
TOTAL POR MOVIMIENTOS INHERENTES AL RECONOCIMIENTO DE LA UTILIDAD INTEGRAL	0	0	0	(496)	11	(485)	0	(485)
SALDOS AL 31 DE DICIEMBRE DE 2022	3,747	0	51	(737)	19	3,080	0	3,080

El presente estado de variaciones en el capital contable se formuló de conformidad con los Criterios de Contabilidad para las Instituciones de Crédito, emitidos por la Comisión Nacional Bancaria y de Valores, con fundamento en lo dispuesto por los artículos 99, 101 Y 102 de la Ley de Instituciones de Crédito, de observancia general y obligatoria, aplicados de manera consistente, encontrándose reflejados todos los movimientos en las cuentas de capital contable derivados de las operaciones efectuadas por la institución durante el período arriba mencionado, las cuales se realizaron y valoraron con apego a sanas prácticas bancarias y a las disposiciones legales y administrativas aplicables.


El presente estado de variaciones en el capital contable fue aprobado por el consejo de administración bajo la responsabilidad de los directivos que lo suscriben.

Las notas aclaratorias que se acompañan, forman parte integrante de este estado financiero.


1.- LOS SITIOS DONDE SE PODRA CONSULTAR EL PRESENTE ESTADO DE RESULTADOS Y SUS NOTAS SON:

<http://portafolioinfo.cnbv.gob.mx/Paginas/Inicio.aspx>

<https://www.credit-suisse.com/ch/en/investment-banking/financial-regulatory/mexico-financials/banco.html>



VICTOR MANUEL SÁNCHEZ MORALES
DIRECTOR GENERAL



JOSÉ MANUEL SILVA SOBRINO
DIRECTOR DE FINANZAS



MONTSERRAT DE CAYÓN B.
CONTRALOR FINANCIERO



ALBERTO CASTAÑEDA SOSA
AUDITOR INTERNO

ACTIVIDADES DE OPERACIÓN	
RESULTADO ANTES DE IMPUESTOS A LA UTILIDAD	(463)
AJUSTES POR PARTIDAS ASOCIADAS CON ACTIVIDADES DE INVERSIÓN	21
Depreciaciones de propiedades, mobiliario y equipo	22
Amortizaciones de activos intangibles	1
Pérdidas o reversión de pérdidas por deterioro de activos (cuentas por cobrar)	(6)
Pérdidas o reversión de pérdidas por deterioro de activos de larga duración	27
Participación en el resultado neto de otras entidades	(23)
Otros ajustes por partidas asociadas con actividades de inversión	-
Operaciones discontinuadas	-
Activos de larga duración mantenidos para la venta o para distribuir a los propietarios	-
AJUSTES POR PARTIDAS ASOCIADAS CON ACTIVIDADES DE FINANCIAMIENTO	(51)
Intereses asociados con préstamos interbancarios y de otros organismos	(51)
Intereses asociados con instrumentos financieros que califican como pasivo	-
Intereses asociados con instrumentos financieros que califican como capital	-
Otros intereses	-
CAMBIOS EN PARTIDAS DE OPERACIÓN	
Cambio en cuentas de margen	217
Cambio en compra venta de divisas	-
Cambio en inversiones en instrumentos financieros (valores) neto	7,754
Cambio en deudores por reporto	(2,101)
Cambio en préstamo de valores (activo)	-
Cambio en derivados (activo)	3,086
Cambio en cartera de crédito (neto)	284
Cambio en derechos de cobro adquiridos (neto)	-
Cambio en beneficios por recibir en operaciones de bursatilización	-
Cambio en activos virtuales	-
Cambio en otras cuentas por cobrar (neto)	5,349
Cambio en bienes adjudicados (neto)	-
Cambio en otros activos operativos (neto)	(75)
Cambio en captación tradicional	(1,004)
Cambio en préstamos interbancarios y de otros organismos	(13,026)
Cambio en acreedores por reporto	(3,579)
Cambio en préstamo de valores (pasivo)	-
Cambio en colaterales vendidos o dados en garantía	(2,498)
Cambio en derivados (pasivo)	(3,074)
Cambio en obligaciones en operaciones de bursatilización	-
Cambio en otros pasivos operativos	45
Cambio en instrumentos de cobertura (de partidas cubiertas relacionadas con actividades de operación)	-
Cambio en activos/pasivos por beneficios a los empleados	89
Cambio en otras cuentas por pagar	(4,760)
Cambio en otras provisiones	-
Devoluciones de impuestos a la utilidad	-
Pagos de impuestos a la utilidad	-
Otros	52
FLUJOS NETOS DE EFECTIVO DE ACTIVIDADES DE OPERACIÓN	(13,734)
ACTIVIDADES DE INVERSIÓN	
Pagos por instrumentos financieros a largo plazo	-
Cobros por instrumentos financieros a largo plazo	-
Cobros por disposición de propiedades, mobiliario y equipo	-
Pagos por adquisición de propiedades, mobiliario y equipo	(3)
Pagos por operaciones discontinuadas	-
Cobros por operaciones discontinuadas	-
Pagos por adquisición de subsidiarias	-
Cobros por disposición de subsidiarias	-
Pagos por adquisición de otras inversiones permanentes	-
Cobros por disposición de otras inversiones permanentes	109
Cobros de dividendos en efectivo de inversiones permanentes	-
Pagos por adquisición de activos intangibles	(45)
Cobros por disposición de activos intangibles	-
Cobros asociados a instrumentos de cobertura (de partidas cubiertas relacionadas con actividades de inversión)	-
Pagos asociados a instrumentos de cobertura (de partidas cubiertas relacionadas con actividades de inversión)	-
Otros cobros por actividades de inversión	-
Otros pagos por actividades de inversión	-
FLUJOS NETOS DE EFECTIVO DE ACTIVIDADES DE INVERSIÓN	61
ACTIVIDADES DE FINANCIAMIENTO	
Cobros por la obtención de préstamos interbancarios y de otros organismos	-
Pagos de préstamos interbancarios y de otros organismos	-
Pagos de pasivo por arrendamiento	27
Cobros por emisión de acciones	-
Pagos por reembolsos de capital social	-
Pagos de dividendos en efectivo	-
Pagos asociados a la recompra de acciones propias	-
Cobros por la emisión de obligaciones subordinadas con características de capital	-
Pagos asociados a obligaciones subordinadas con características de capital	-
Otros	-
FLUJOS NETOS DE EFECTIVO DE ACTIVIDADES DE FINANCIAMIENTO	27
INCREMENTO O DISMINUCIÓN NETA DE EFECTIVO Y EQUIVALENTES	(13,646)
EFFECTIVO Y EQUIVALENTES DE EFECTIVO AL INICIO DEL PERIODO	15,044
EFFECTIVO Y EQUIVALENTES DE EFECTIVO AL FINAL DEL PERIODO	1,398


EL PRESENTE ESTADO DE DE FLUJOS DE EFECTIVO SE FORMULO DE CONFORMIDAD CON LOS CRITERIOS DE CONTABILIDAD PARA LAS INSTITUCIONES DE CREDITO, EMITIDOS POR LA COMISION NACIONAL BANCARIA Y DE VALORES, CON FUNDAMENTO EN LO DISPUESTO POR LOS ARTICULOS 99, 101 Y 102 DE LA LEY DE INSTITUCIONES DE CREDITO, DE OBSERVANCIA GENERAL Y OBLIGATORIA, APLICADOS DE MANERA CONSISTENTE, ENCONTRANDOSE REFLEJADAS LAS ENTRADAS DE EFECTIVO Y SALIDAS DE EFECTIVO DERIVADAS DE LAS OPERACIONES EFECTUADAS POR LA INSTITUCION DURANTE EL PERIODO ARRIBA MENCIONADO, LAS CUALES SE REALIZARON Y VALUARON CON APEGO A SANAS PRACTICAS BANCARIAS Y A LAS DISPOSICIONES LEGALES Y ADMINISTRATIVAS APLICABLES.

EL PRESENTE ESTADO DE FLUJOS DE EFECTIVO FUE APROBADO POR EL CONSEJO DE ADMINISTRACION BAJO LA RESPONSABILIDAD DE LOS DIRECTIVOS QUE LO SUSCRIBEN. LAS NOTAS ACLARATORIAS QUE SE ACOMPAÑAN, FORMAN PARTE INTEGRANTE DE ESTE ESTADO FINANCIERO.

1.- LOS SITIOS DONDE SE PODRA CONSULTAR EL PRESENTE ESTADO DE FLUJOS DE EFECTIVO Y SUS NOTAS SON:

<http://portalfoioinfo.cnbv.gob.mx/Paginas/Inicio.aspx>

<https://www.credit-suisse.com/ch/en/investment-banking/financial-regulatory/mexico-financials/banco.html>



VICTOR MANUEL SANCHEZ MORALES
DIRECTOR GENERAL



JOSE MANUEL SILVA SOBRINO
DIRECTOR DE FINANZAS



MONTSERRAT DE CAYÓN B.
CONTRALOR FINANCIERO



ALBERTO CASTAÑEDA SOSA
AUDITOR INTERNO